

INICIO	El Colegio▼	Secciones▼	Colegiarse▼	Noticias▼	Descargas▼	Centros Castilla y León▼	Listado Colegiados	Colegiados▼	Buscador
--------	-------------	------------	-------------	-----------	------------	--------------------------	--------------------	-------------	----------

## COLEGIO PROFESIONAL DE FISIOTERAPEUTAS DE CASTILLA Y LEÓN

### CPFCYL.ORG, la primera web de fisioterapia RSS



RSS "Really Simple Syndication", se trata de un sistema de información que permite compartir las noticias del Colegio y que éstas sean vistas de forma instantánea en varias webs a la vez y en tiempo real o en tu navegador, o en tu buscador Google.... En definitiva, que gracias a este sistema permitimos que la información del Colegio pueda ser integrada de una forma simple e instantánea en cualquier navegador, web, lector de rss o aplicación.

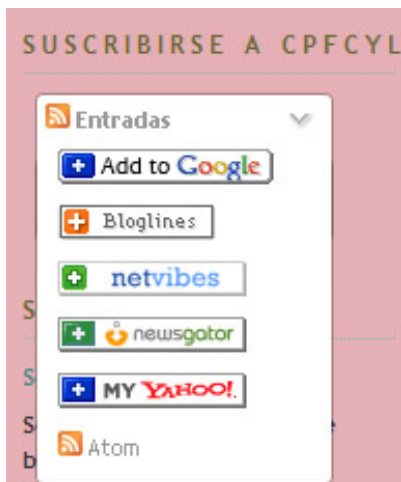
Se utiliza para suministrar a suscriptores de información actualizada frecuentemente. El formato también permite distribuir contenido sin necesidad de un navegador, utilizando un software diseñado para leer estos contenidos RSS (agregador o lector de "Feeds"). A pesar de eso, es posible utilizar el mismo navegador para ver los contenidos RSS (verás que la mayor parte de los navegadores tienen la figurita de la izquierda). Las últimas versiones de los principales navegadores permiten leer los RSS sin necesidad de software adicional (por ejemplo, INTERNET EXPLORER, lo vincula junto con los favoritos).

### ¿y yo qué gano con el RSS ?



RSS te permite que algunas secciones de la Web del Colegio puedan mostrar al tiempo que en la web matriz [www.cpficyl.org](http://www.cpficyl.org) las ÚLTIMAS NOTICIAS, CURSOS, NOVEDADES, AVISOS ETC...y por medio de diversas aplicaciones puedas disponer de TODAS LAS NOVEDADES DEL COLEGIO en un lector de feeds, en tu navegador, en tu PDA etc. La integración RSS que hacemos nos permite que en un futuro podamos incluir en la web las noticias de otros Colegios y del Consejo al igual que hoy hacemos con las noticias de algunos periódicos al final de los mensajes de la web de noticias [www.cpficyl.org](http://www.cpficyl.org)

Pues aún no me he enterado...



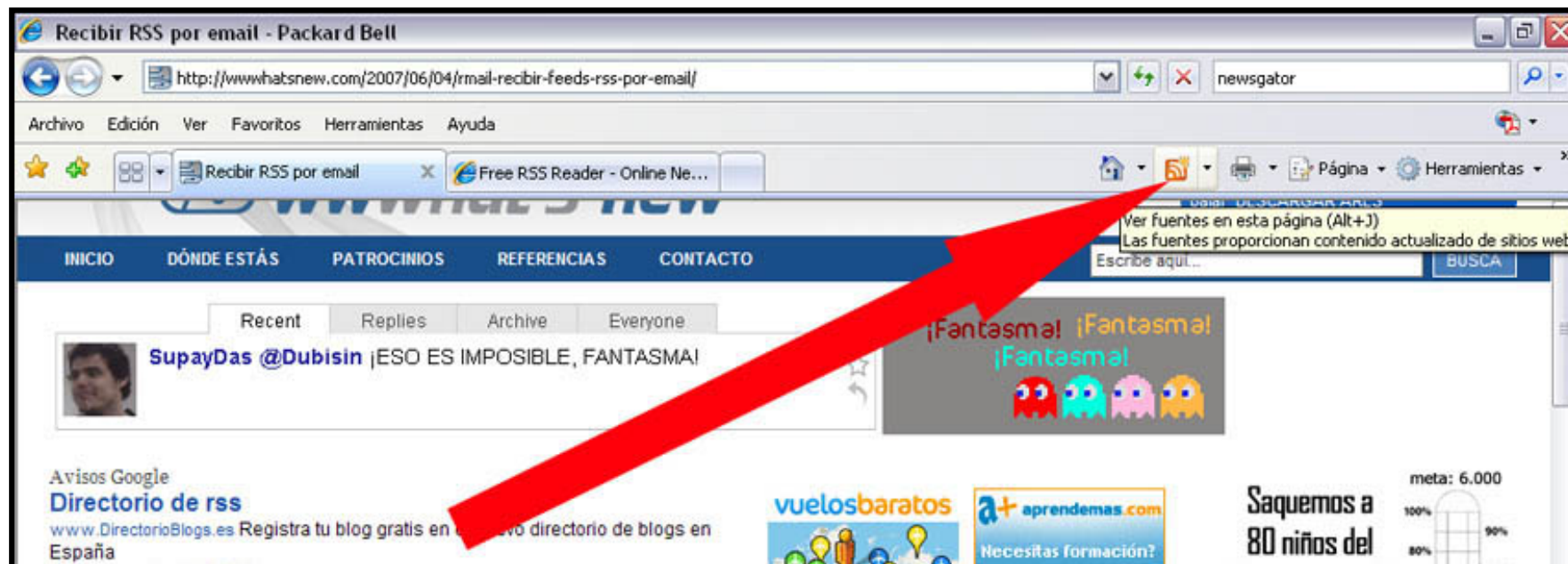
Vamos a enseñarte cómo bajarte un "lector de feeds", cómo añadir el feed del CPFCYL algunas webs habituales como YAHOO o GOOGLE y cómo añadir otros feeds, como el blog de un amigo, una web de nuevas tecnologías, un perfil de facebook etc...

En [www.cpficyl.org](http://www.cpficyl.org) verás que en el lateral izquierdo aparece una enseña que dice SUSCRIBIRSE A CPFCYL, y vienen varios logos debajo. Os vamos a explicar tres de los más sencillos.

-ADD TO GOOGLE- si haces click aquí, te saldrá una pantalla de confirmación que si la apruebas AÑADIRÁS EL RSS DEL COLEGIO A TU GOOGLE, de ese modo cada vez que vayas a hacer una búsqueda, consultar tu GMAIL o entrar en google aparecerán las últimas noticias del Colegio.


-MY YAHOO- hace lo mismo que el anterior, sólo que lo añade a tu correo, cuenta o noticias de yahoo.

-NEWSGATOR- es un lector de feeds. Es muy cómodo y sencillo y fácil de instalar. Puedes ver las distintas versiones de este lector [AQUÍ](#), hay lector para windows (Feed Demon), macOS, windows mobile (recibe los rss del colegio en tiempo real en tu móvil), iPhone, Blackberry etc...



Una vez instalado cualquier lector de feeds-rss sólo te va a pedir que le digas la extensión del rss de la web que quieres consultar...o sea, la dirección del navegador de la fuente de noticia...a veces si tienes la ventana del navegador abierto EL PROPIO LECTOR DE FEEDS BUSCA LA FUENTE RSS QUE TIENES ABIERTA Y SÓLO TE PIDE UNA CONFIRMACIÓN PARA AGREGARLA.

Así

- 1) ABRE LA WEB QUE PRETENDAS ACCEDER A SU FUENTE, puede ser la del Colegio [www.cpficyl.org](http://www.cpficyl.org) o bien la de tu periódico favorito, la del Blog de tu amigo etc...
- 2) EN EL NAVEGADOR BUSCA EL ICONO NARANJA  (WINDOWS INTERNET EXPLORER- MOZILLA FIREFOX) O LA RESEÑA RSS (APPLE SAFARI).
- 3) EL PROPIO NAVEGADOR AÑADIRÁ LAS NOTICIAS DONDE TÚ SELECCIONES (GOOGLE, YAHOO, FEED DEMON...)

Paso a paso...



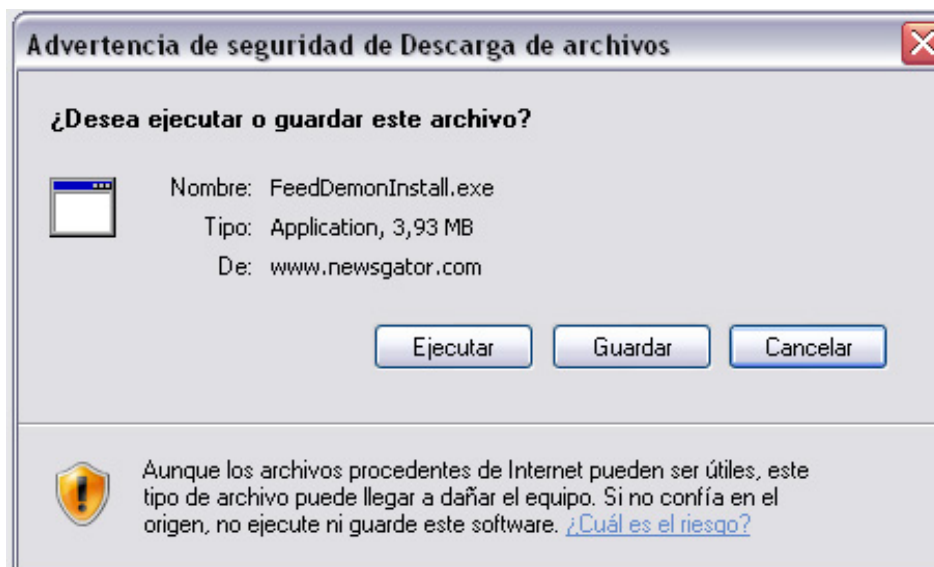
-VAMOS A BAJARNOS, A INSTALAR NEWSGATOR EN NUESTRO PC Y A AGREGAR DOS FEED DE NOTICIAS, las noticias del Colegio y las noticias de un rss de una web de noticias generales, como por ejemplo, EL PAIS.

-ENTRAMOS EN LA WEB DEL LECTOR DE FEEDS NEWSGATOR [AQUÍ](#), hay lector para windows (Feed Demon), macOS, windows mobile (recibe los rss del colegio en tiempo real en tu móvil), iPhone, Blackberry etc...por ejemplo instalamos el lector de feeds de Windows haciendo click en FREE DOWNLOAD (apartado FEED DEMON PARA WINDOWS).

-EJECUTA EL PROGRAMA EN TU ORDENADOR y sigue las instrucciones de instalación. En la misma, te pedirá un nombre de usuario y una contraseña que te identificará en una cuenta, de modo que si estás en otro ordenador y metes dichos datos en el mismo lector de feeds, automáticamente te mostrará las noticias a las que estás suscrito.

- UNA VEZ INSTALADO EL PROGRAMA habrá un botón que diga algo así como AGREGAR FEEDS, SUSCRIBIRTE A FEEDS (o ADD FEED, SUBSCRIBE FEED). Si haces click abrirá la

ventana de diálogo para añadir los feed de noticias que desees.



...añade la dirección del feed en el apartado SUSCRIBE...si tienes la web abierta en el navegador, el propio FEED-DEMON calca la dirección del mismo sin que la tengas que copiar.

añade la dirección del navegador cuando en CUALQUIER PÁGINA CON RSS aparece uno de los famosos logos naranjas en el navegador. En el caso del feed del Colegio la dirección es:

<http://www.cpficyl.org/feeds/posts/default>

podemos agregar los feeds con las noticias de cualquier periódico nacional haciendo click en el icono de RSS del navegador y copiando la dirección en nuestro lector de feeds favorito, como por ejemplo, el feed-rss de "El País"

<http://www.elpais.com/rss.html>

¿te ha resultado útil este tutorial? Puedes bajártelo en PDF desde [AQUÍ](#)

contacta con la gestora de nuevas tecnologías del colegio en [nntt @ cpfcyl.com](mailto:nntt@cpfcyl.com)

© CPFCYL Colegio Profesional de Fisioterapeutas de Castilla y León. CIF - Q-3700247-D -Pº Canalejas 75-3º-37001 SALAMANCA